

SAP & Swork 系統操作手冊

費用系統

內容大綱

第一項	Swork 費用申請聯絡單建立	错误!未定义书签。
第二項	Swork EMV 表單.....	4

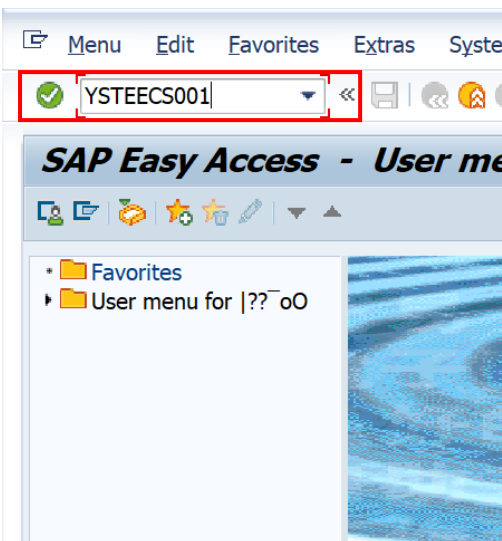
第一項 SAP 拋轉至 Swork EMV

操作說明

參考畫面

1) 輸入 T-CODE：YSTEECS001

2) 點選 








1) Company code：輸入 2080。



2) FI doc number：輸入預結報單號。

3) Posting date：預設當天日期。

4) 點選 

catch SAP parked data into YHHSUT_HHSUTECS2

Company code	2080	to		
FI doc number	1894001230	to		
Document type		to		
Fiscal year		to		
Posting date	2022/11/30	to		

1) 最後面 E-status 為 Not To E 表示尚未拋轉至 SWORK 內 EMV 中，請點選方框  後，點選 。

2) E-status 為 To E 表上已拋轉至 SWORK 內 EMV 中

(1)

catch SAP parked data into YHHSUT_HHSUTECS2

CoCd	FI Doc	Year	Vendor	Doc Amt	Local Amt	Curr. Swork status	AP status	Posting date	Due date	E-status
2080	1894001230	2022	V2LH01	839.00	839.00	NTD	Parked	2022/11/30	2023/01/30	Not To E

(2)

catch SAP parked data into YHHSUT_HHSUTECS2

CoCd	FI Doc	Year	Vendor	Doc Amt	Local Amt	Curr. Swork status	AP status	Posting date	Due date	E-status
2080	1894001230	2022	V2LH01	839.00	839.00	NTD	Parked	2022/11/30	2023/01/30	To E

第二項 Swork EMV 表單

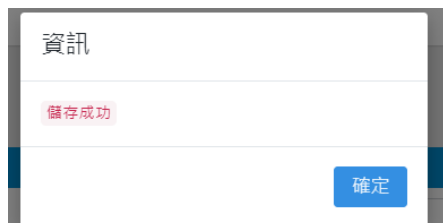
操作說明

參考畫面


1) 節點請點選 5.3.1 EMV 表單



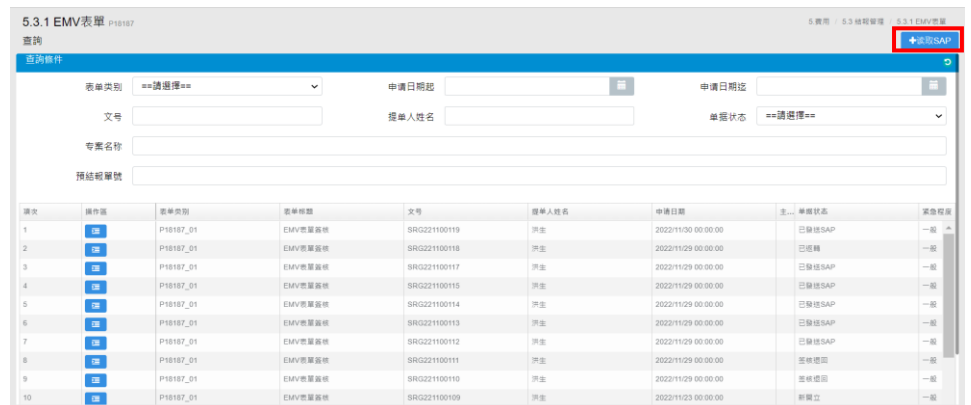
1) 點選 ，跳出視窗點選確定。



2) 輸入預結報單號，點選空白處，即可查到該筆 EMV 表單

3) 在點選操作區 

(1)



(2)




操作說明

參考畫面

1) 點選修改

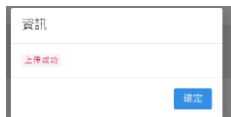


1) 發文單位：點選下拉選單，費用代碼會自動帶入

申請部門：點選小幫手 ，選擇申請部門代碼。



2) 簽核附件：下拉頁面到下方，點選 **選擇檔案**，點選正確的發票檔案，會跳出視窗，點選確認



3) 當檔案上傳完畢會看到檔案於系統上，若沒問題請點選 **儲存**，會跳出視窗，點選確認




(1)



(2)



(3)



操作說明

參考畫面

- 點選 ，會跳出視窗，點選確定

資訊

送審成功

確定

- 當 EMV 簽核完畢，並成功傳送到 SAP，單據狀態為已發送 SAP，表 EMV 用戶操作流程已完成。

(1)



5.3.1 EMV表單 P18187

明細

費用明細

文號: SRG221100119 申請日期: 2022/11/30 提單人姓名: 洪生(TEST01)

單據狀態: 新開立 緊急程度: 一般 分機: 66087758

郵箱: 313936596@qq.com 發文單位: 台灣夏普/資訊處

*費用代碼: STE600 *申請部門: 資訊服務處 申請部門代碼: STE600

(2)



5.3.1 EMV表單 P18187

明細

費用明細

文號: SRG221100109 申請日期: 2022/11/23 提單人姓名: 洪生(TEST01)

單據狀態: 新開立 緊急程度: 一般 分機: 66087758

郵箱: 313936596@qq.com 發文單位: 台灣夏普

*費用代碼: STE007 *申請部門: 產品處 申請部門代碼: STE007

第三項 Swork EMV 表單反轉

操作說明

參考畫面

- 節點請點選 5.3.1 EMV 表單



SHARP 台灣夏普

Be Original.

台灣夏普SWork平台

JS5-STE-BIS.221130.16078

- 0.設置
- 1.BIS
- 2.訂單管理
- 3.物流管理
- 5.費用
- 5.2 費用管理
- 5.3 結報管理
- 5.3.1 EMV表單**

操作說明

參考畫面

- 輸入預文號單號，點選空白處，即可查到該筆 EMV 表單。
P.S. 此頁面也可查詢所有目前已申請的 EMV 表單。

- 在點選操作區



(2)



5.3.1 EMV表單 P13137

查詢

查詢條件

表單類別: EMV表單審核

申請日期起: [] 申請日期迄: []

2 文號: SRG221100119

提單人姓名: [] 單據狀態: ==請選擇==

供應處代碼: [] 專案名稱: []

請結帳單號: []

3 查詢

操作...	表單類別	文號	提單...	申請日期	單據狀態	緊急...	帳稅...	結帳單號	幣別...	本期金額
1	EMV表單審核	SRG221100119	洪生	2022/11/30 00:00:00	已發送SAP	一般	V2L...	1894001230	NTD	839

- 點選

+反轉單據

- 會跳出視窗，請點選確認。



資訊

儲存成功

確定



5.3.1 EMV表單 P13137

明細

費用清單

文號: SRG221100119

申請日期: 2022/11/30

提單人姓名: 洪生(TEST01)

單據狀態: 已發送SAP

*緊急程度: 一般

分機: 56087758

郵箱: 313936596@qq.com

*發文單位: 台灣夏商/貿訊處

*費用代碼: STE600

*申請部門: 資訊服務處

申請部門代碼: STE600

費用清單

結帳單號	表單類別	業務類型
1894001230	XH1	費用類

*法人: 台灣夏商

結帳日期: 2022-11-30

付款條件說明: 60 Days after Month

到期日: 2022-12-01

付款條件: ME60

支付幣別: NTD

匯率: 0

記帳本帳: NTD

收款廠商: V2LH01

開戶銀行: 0127037

供應處名稱: 聯強國際股份有限公司

銀行帳號: 520101016165

應付金額: 839

應付金額 (記帳本帳): 839

發行原幣合計: 839.00

操作說明

參考畫面

6) 表單狀態為：已反轉。

P.S：去該費用表單查看，該表單狀態也是已反轉。



The screenshot displays the '5.3.1 EMV Form' interface. The 'Form Status' (表單狀態) is highlighted in red and set to 'Reversed' (已反轉). Other visible details include:

- Form Number (文號): SRG221100119
- Application Date (申請日期): 2022/11/30
- Applicant Name (提單人姓名): 洪生(TEST01)
- Emergency Level (*緊急程度): 一般
- Branch (分機): 56087758
- Email (郵箱): 313936596@qq.com
- Language (*英文單位): 台灣夏語/資訊處
- Expense Code (*費用代碼): STE600
- Request Department (*申請部門): 資訊服務處
- Request Department Code (申請部門代碼): STE600

The bottom section, 'Expense Details' (費用表單), shows the following information:

- Invoice Number (結帳單號): 1894001230
- Form Type (表單類型): XH
- Business Type (業務類型): 費用單
- *Person (*法人): 台灣夏語
- Expiry Date (結帳日期): 2022-11-30
- Payment Terms (付款條件): ME60
- Payment Condition (*付款條件說明): 60 Days after Month
- Due Date (到期日): 2022-12-01
- Record Type (記帳本幣): NTD
- Currency (支付幣別): NTD
- Rate (匯率): 0
- Supplier Name (供應商名稱): 聯強國際股份有限公司
- Account Number (收帳廠商): V2LH01
- Bank Account (開戶銀行): 0127037
- Branch Number (銀行帳號): 520101016165
- Amount (應付金額): 839
- Amount (應付金額 (記帳本幣)): 839
- Original Amount (發票原幣合計): 839.00